



INJURY TIME



STAGIONI ANALIZZATE

2022/23
2023/24

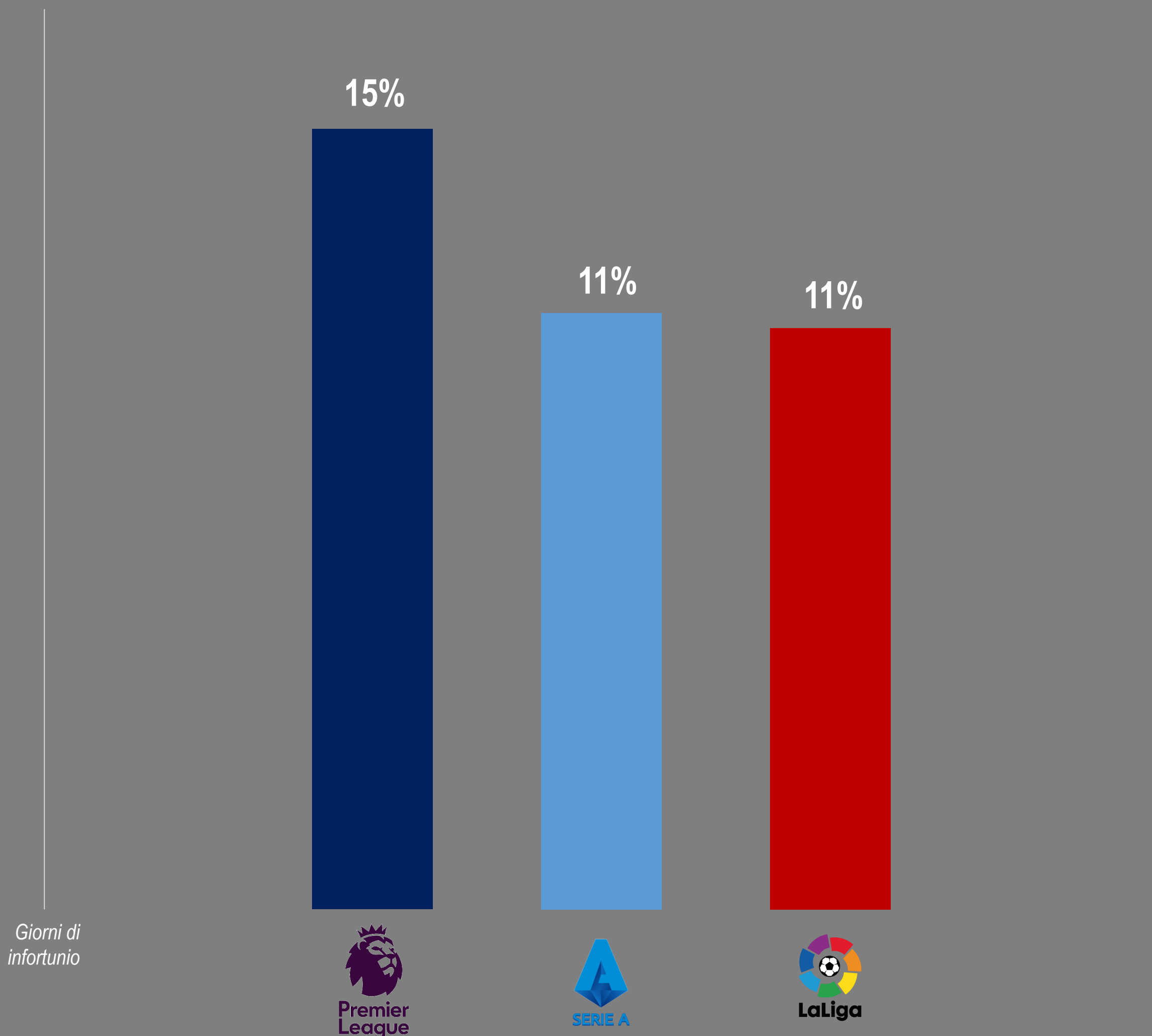


TOTALE INFORTUNI

Aggregando i dati delle due stagioni analizzate, le squadre delle tre leghe hanno fatto registrare un numero totale di giorni di infortunio per calciatore* sempre superiore al 10% dei giorni totali disponibili.

La Premier League registra, complessivamente, il dato più alto: 1 giorno su 6.6 disponibili è «infortunato».

In SerieA e LaLiga si rileva 1 giorno «infortunato» ogni 9.



*Il presente Report analizza la rosa composta dai 25 calciatori con maggiore ingaggio per ciascun club.

INFORTUNI IN CRESCITA

Partiamo da una constatazione preliminare: i calciatori dei club che disputano più partite si infortunano più di quelli che disputano meno gare.

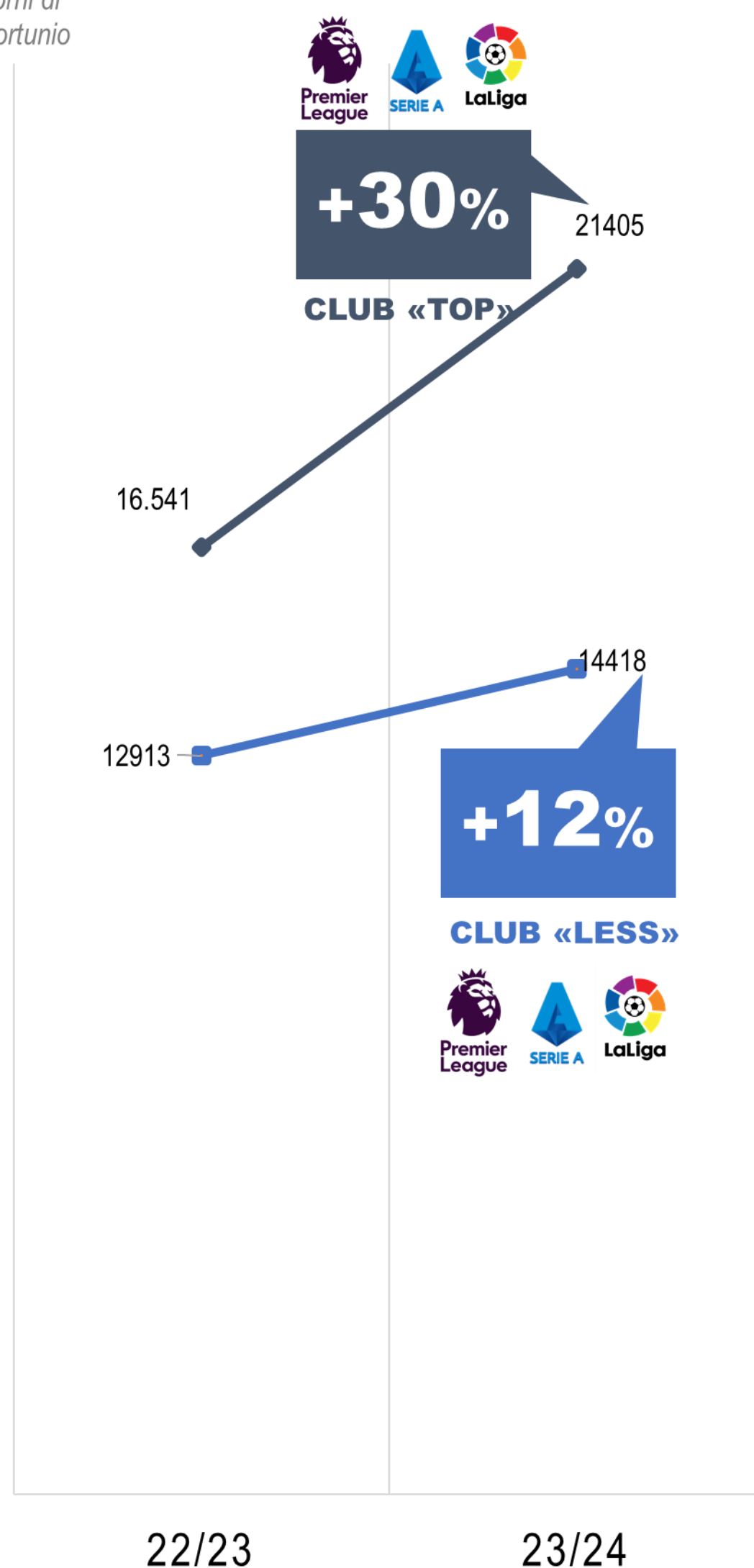
A parità di partite disputate, il calendario influisce in maniera significativa. I dati, infatti, evidenziano che si è registrato un **netto incremento degli infortuni** nella stagione 23/24 rispetto a quella 22/23 che era stata interrotta dal Campionato Mondiale.

La pausa invernale determinata dal Mondiale ha, evidentemente, inciso positivamente nel numero complessivo degli infortuni. Sia per i club che partecipano alle fasi finali delle coppe che per quelli che disputano quasi esclusivamente le gare di campionato.

Viceversa, l'Europeo [e le altre competizioni continentali] posto alla fine della stagione **senza soluzione di continuità** ha incrementato il numero degli infortuni registrati.

I club top* delle tre leghe hanno registrato un aumento medio del 30% dei giorni di infortunio totali nell'ultima stagione. Un incremento medio più che raddoppiato rispetto ai club che hanno disputato circa 40 partite. Questi ultimi club hanno, purtroppo, registrato un incremento del 12% degli infortuni rispetto alla stagione precedente.

Giorni di infortunio



**Ai fini della ricerca: per «top club» s'intendono i 5 club con il maggior numero di partite disputate [campionato + coppe nazionali e internazionali] per ciascuna lega analizzata*

55

PARTITE

NUMERO PARTITE PER S.S.
DI UN CLUB DI PRIMA FASCIA
[CAMPIONATO + COPPE]

OGGI

71

GIORNI DI INFORTUNIO

MEDIA GIORNI DI INFORTUNIO A STAGIONE
REGISTRATI NELLE ULTIME 2 STAGIONI SPORTIVE
DA UN CALCIATORE* DI UN CLUB CHE DISPUTA +50 PARTITE



*La media dei giorni di infortunio è calcolata sui 20 calciatori che giocano, complessivamente, circa il 90% del minutaggio disponibile.



+11

PARTITE

INCREMENTO PREVISTO DAI NUOVI
FORMAT FIFA E UEFA

DOMANI

107

**GIORNI DI
INFORTUNIO**

PROIEZIONE: MEDIA GIORNI DI INFORTUNIO A STAGIONE
PER UN CALCIATORE DI UN CLUB CHE DISPUTA IL NUMERO
MASSIMO DI PARTITE

*La media dei giorni di infortunio è calcolata sui 20 calciatori che giocano, complessivamente, circa il 90% del minutaggio disponibile.

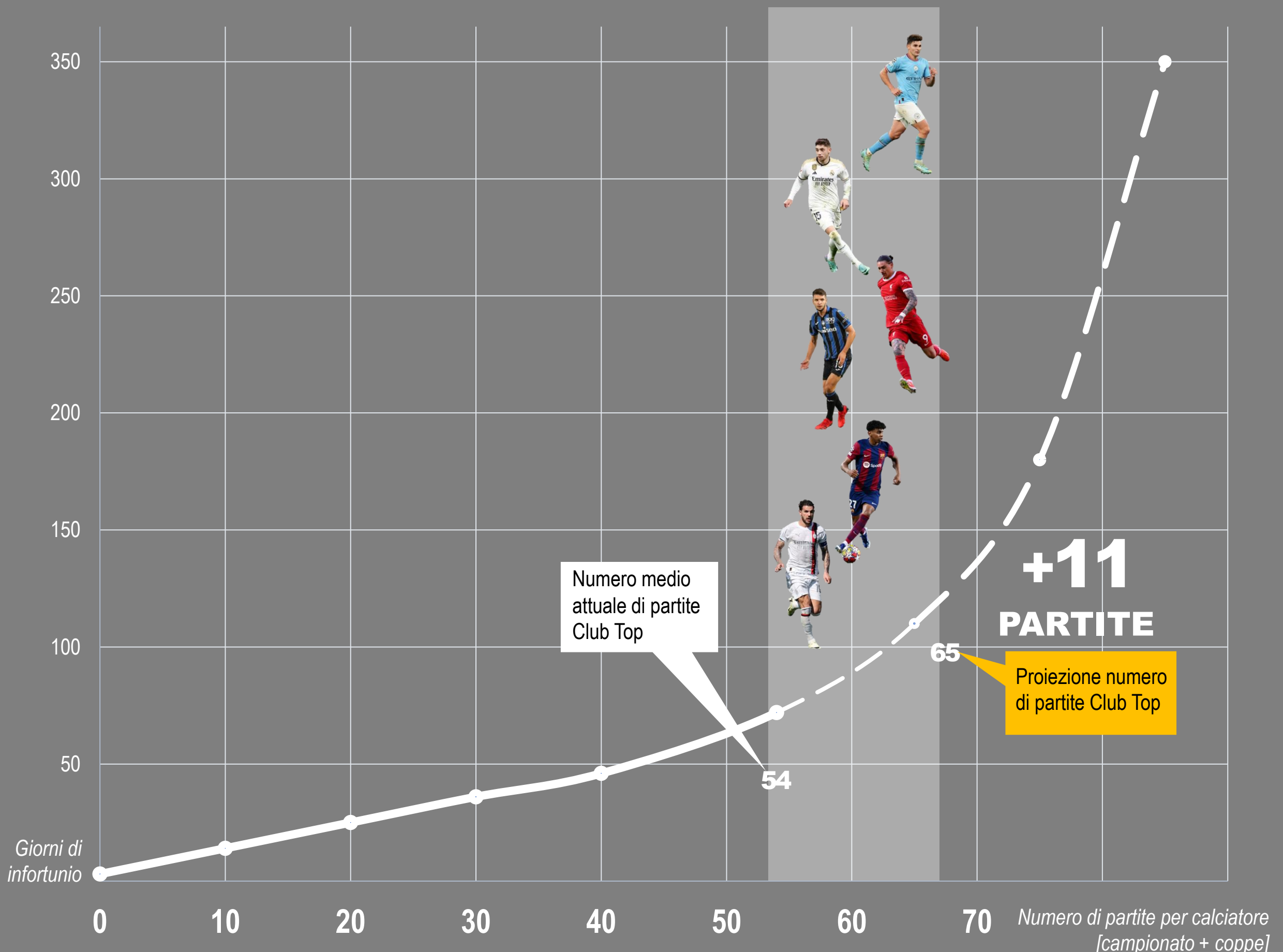
IL RISCHIO PER IL CALCIATORE

Un club che disputa 55 partite per stagione impiega, in media, 20 calciatori per il 90% dei minuti giocati. Ciascuno di questi calciatori è infortunato in media per 71 giorni [non necessariamente lineari] nell'arco della stagione*.

Attualmente, quindi, **un calciatore di un top club è infortunato il 20% dei giorni della stagione.**

In pratica: NON è disponibile per partecipare alle attività 1 giorno su 5.

Se il numero di partite dovesse aumentare oltre l'attuale soglia delle 54/55 partite di club per stagione, **il rischio salirebbe al 30% dei giorni.** In pratica: un calciatore sarebbe indisponibile **perché infortunato in media 1 giorno su 3**, considerando esclusivamente i giorni necessari a rientrare in gruppo.



*Media elaborata su ciascuno dei 20 calciatori che disputano il 90% del minutaggio nei 5 club [Premier League, Lega A e LaLiga] con il più alto numero di partite disputate per stagione. Media dei dati per le stagioni 22/23 e 23/24.



+50%

**AUMENTO
GIORNI DI INFORTUNIO
PER CLUB**

PROIEZIONE IN CASO DI APPLICAZIONE DEI NUOVI FORMAT

1 GIORNO SU 3

**GIORNI DI INDISPONIBILITÀ
PER INFORTUNIO PER
CIASCUN CALCIATORE**

PROIEZIONE PER STAGIONE SPORTIVA
IN CASO DI APPLICAZIONE DEI NUOVI FORMAT

OLTRE IL RISCHIO ...

I dati riportati in questo report analizzano esclusivamente gli impegni dei club.

Come noto, molti dei calciatori dei club analizzati partecipano alle attività delle Rappresentative Nazionali che, parimenti a quelle dei club, sono cresciute nel corso delle ultime stagioni.

Julian Alvarez, Federico Valverde e Tijjani Reijnders hanno disputato il numero massimo di partite [54] con i rispettivi club, nella stagione 23/24. Ma, se consideriamo anche gli impegni con le rappresentative nazionali, calciatori come Alvarez sono arrivati a disputare 69 partite nella stessa stagione sportiva. Valverde è sceso 67 volte in campo [come Phil Foden e Darwin Nunez]. Reijnders, primo tra gli «italiani», ha totalizzato 65 partite ufficiali [tra club e nazionale], come Berat Djimsiti. Una in meno di İlkay Gündoğan [66] e una in più di Lamine Yamal [64]. Theo Hernandez, nell'anno della semi-finale disputata al Campionato Europeo [arrivata nella stagione successiva a quella in cui lo stesso calciatore è sceso in campo con la sua Nazionale nella finale del Campionato Mondiale], è sceso in campo 62 volte.

Calciatori di questa fascia hanno disputato, in media nelle ultime due stagioni, **1 partita ogni 5 giorni**.

Questo livello di impegni determina, in maniera matematica oltre che prevedibile, un significativo calo nel livello di «spettacolo» che ciascun club intende garantire al broadcaster televisivo che acquista i diritti di ritrasmissione dell'evento e che ha, solidalmente con il club stesso e con l'atleta, l'interesse a proporre il miglior livello possibile di evento sportivo.

L'incremento di partite proposto dai nuovi format [club + Nazionali] porterebbe l'atleta verso la soglia «critica» delle 80 partite per stagione: **1 partita ogni 4.5 giorni**.

Mettendo, di fatto, il calciatore nelle condizioni di NON poter performare adeguatamente al livello di spettacolo atteso, andando incontro ad un rischio infortunio [secondo le proiezioni*] intorno ai 150 giorni nell'arco di una stagione.

Stando al *trend* evidenziato dal grafico, al raggiungimento delle 75 partite con il club [più quelle previste con le Nazionali] il calciatore sarebbe prossimo statisticamente al 100% di rischio infortunio.

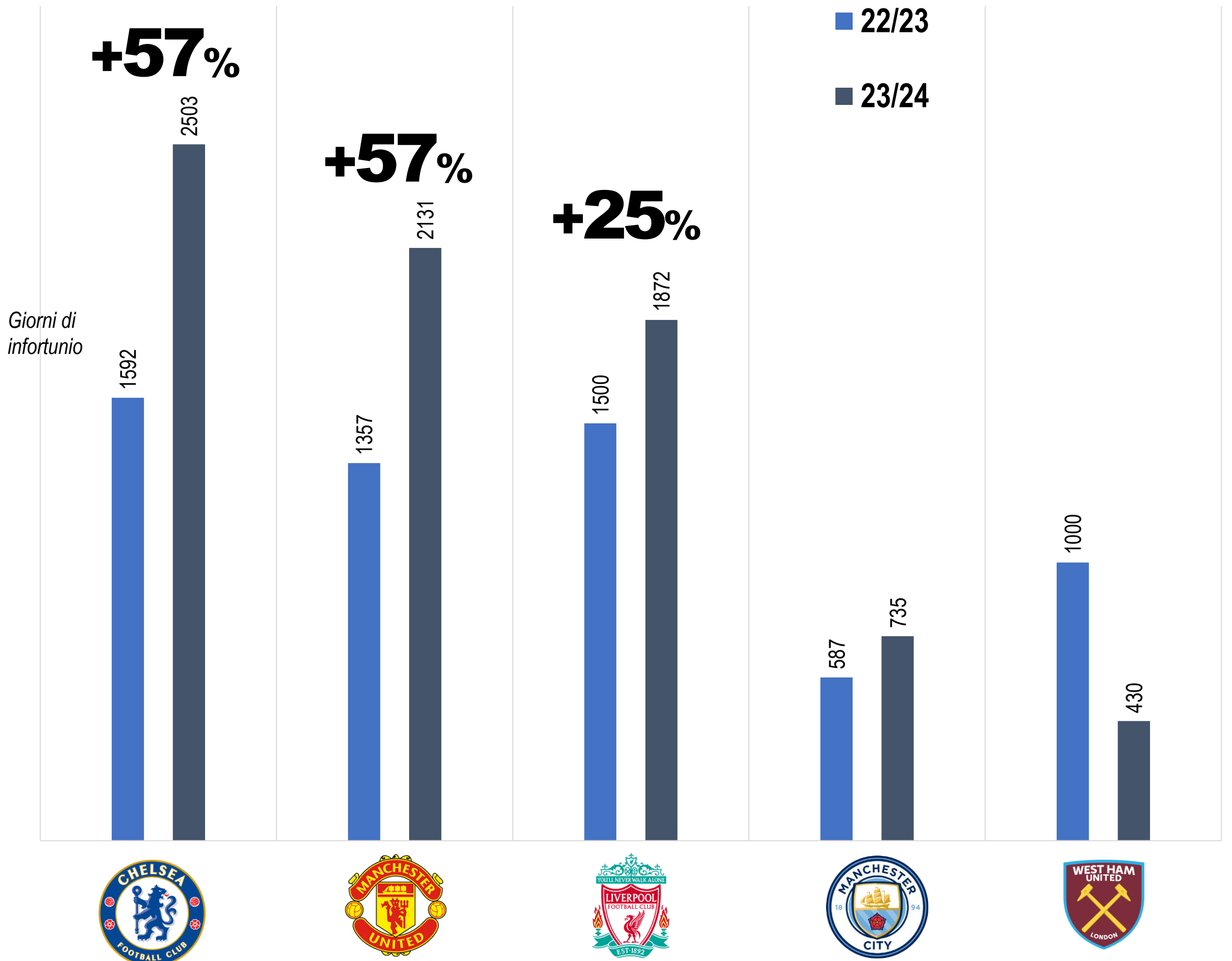
*La proiezione del numero di giorni di infortunio è effettuata prolungando il tasso di crescita registrato nell'intervallo 40-55 partite con il club. La proiezione è, pertanto, da intendersi operata in via cautelativa. È credibile, difatti, prevedere che [come evidenziato dallo stesso grafico] all'aumentare delle partite disputate corrisponda una crescita dell'incidenza percentuale del rischio infortunio per il calciatore.

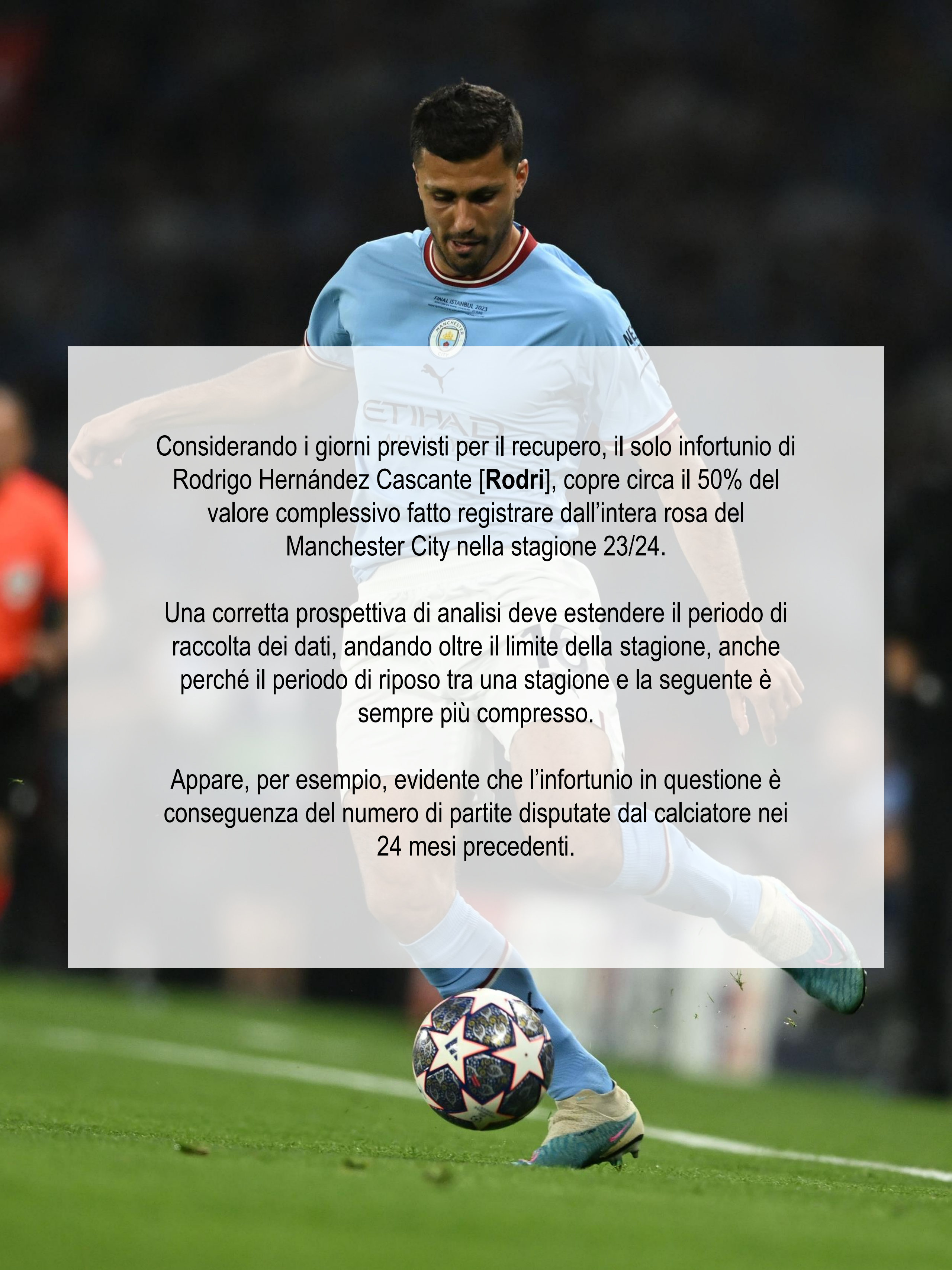


Premier League

INFORTUNI

CINQUE CLUB CON MAGGIOR NUMERO DI PARTITE
[CAMPIONATO + COPPE NAZIONALI E INTERNAZIONALI]



A photograph of a football player, Rodrigo Hernández Cascante (Rodri), in a light blue Manchester City kit. He is captured in a dynamic pose, looking down at a football on the grass. The kit features the Manchester City crest, the Etihad Airways logo, and the text 'FINAL ISTANBUL 2023'. The background is a blurred stadium.

Considerando i giorni previsti per il recupero, il solo infortunio di Rodrigo Hernández Cascante [**Rodri**], copre circa il 50% del valore complessivo fatto registrare dall'intera rosa del Manchester City nella stagione 23/24.

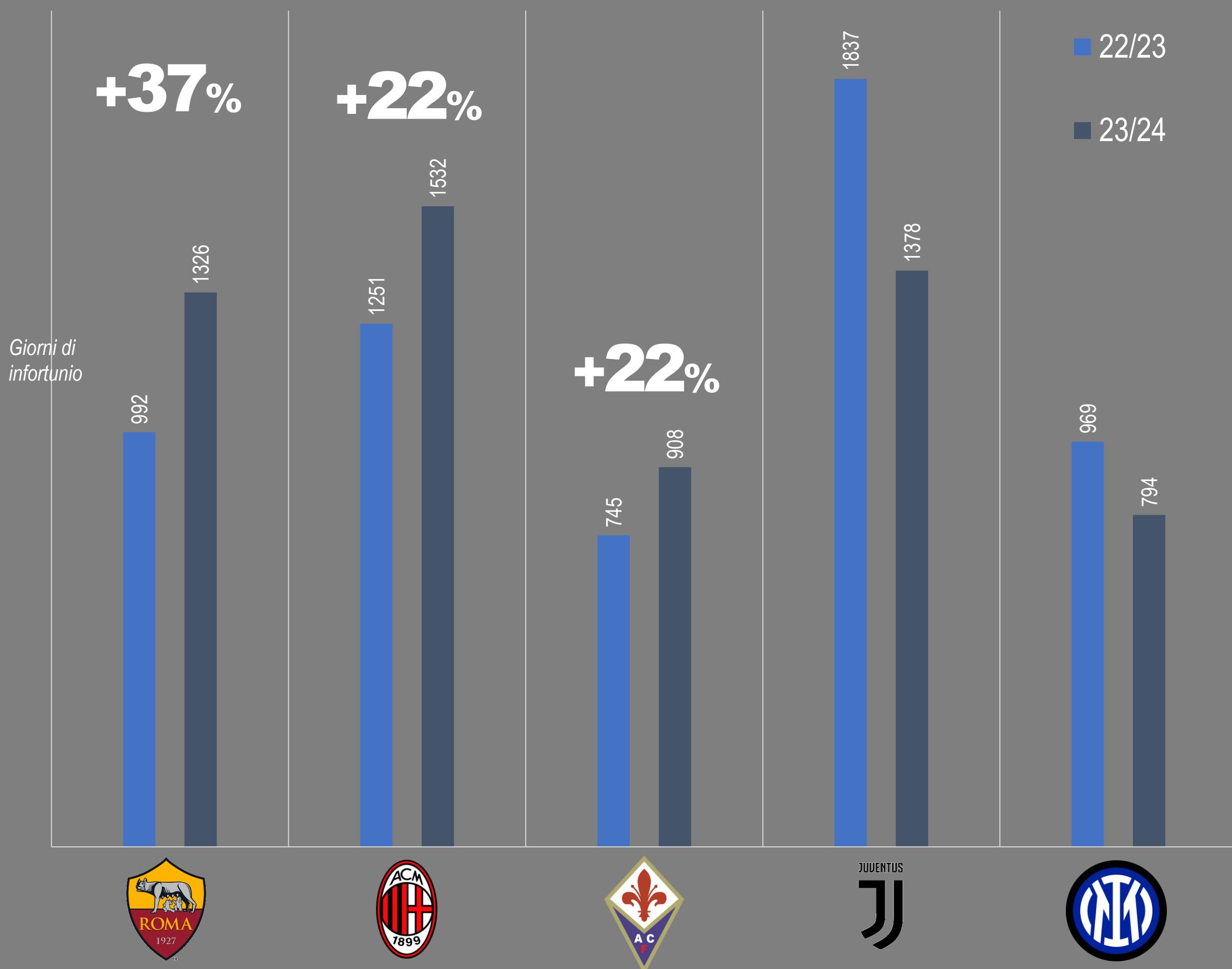
Una corretta prospettiva di analisi deve estendere il periodo di raccolta dei dati, andando oltre il limite della stagione, anche perché il periodo di riposo tra una stagione e la seguente è sempre più compresso.

Appare, per esempio, evidente che l'infortunio in questione è conseguenza del numero di partite disputate dal calciatore nei 24 mesi precedenti.



INFORTUNI

CINQUE CLUB CON MAGGIOR NUMERO DI PARTITE
[CAMPIONATO + COPPE NAZIONALI E INTERNAZIONALI]





Nei dati relativi ai 5 Club italiani con maggior numero di partite per stagione, si segnala il caso della Juventus.

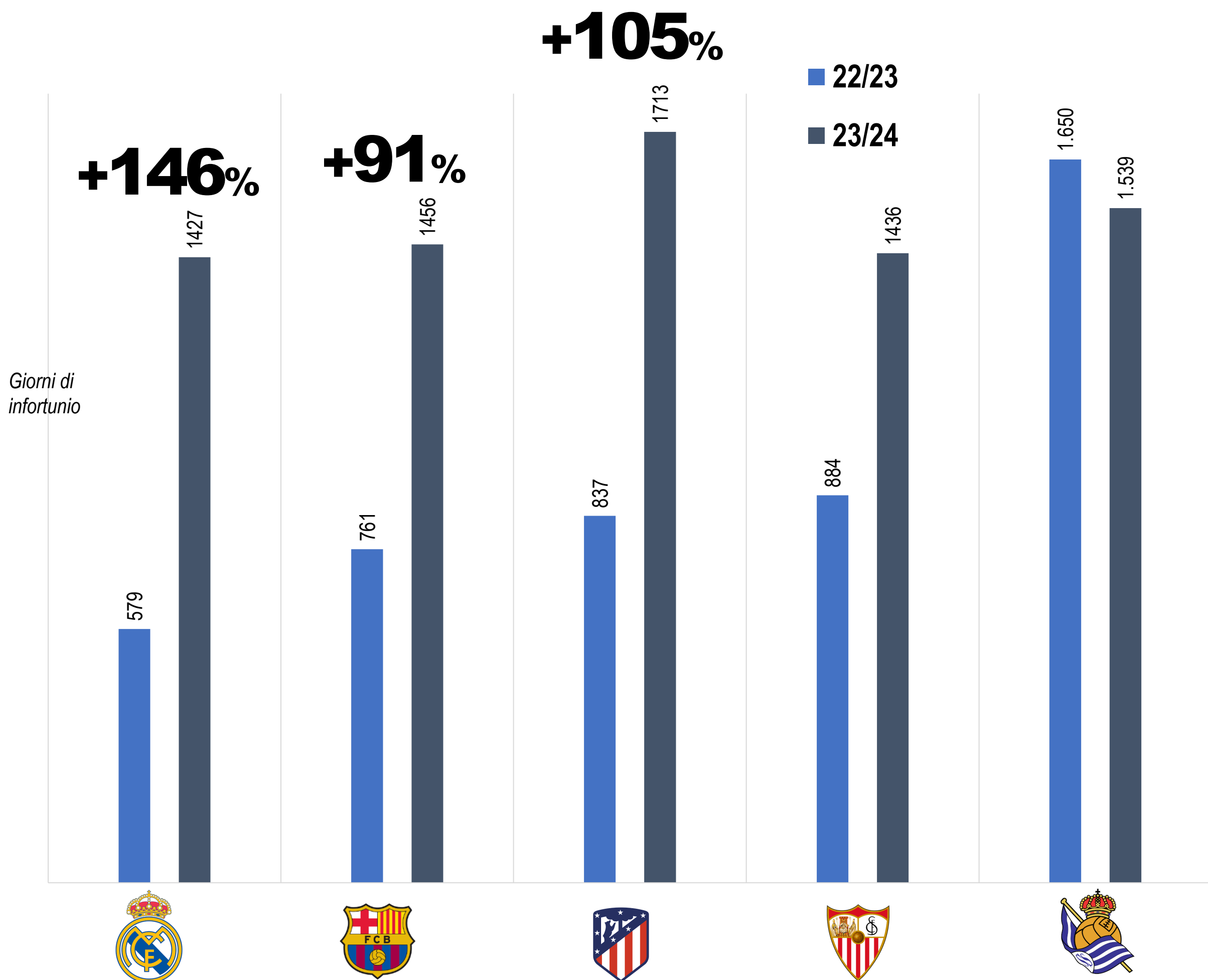
Nella stagione 22/23, il club ha partecipato alle coppe internazionali [Europa League] oltre a quella nazionale ed al campionato. Nella stagione 23/24 la Juventus non ha preso parte alle coppe internazionali.


La Diminuzione nel numero di partite disputate ha generato, già nella prima stagione senza coppe, un calo del -25% nel numero totale dei giorni di infortunio.



INFORTUNI

CINQUE CLUB CON MAGGIOR NUMERO DI PARTITE
[CAMPIONATO + COPPE NAZIONALI E INTERNAZIONALI]





I club de LaLiga sono quelli che fanno registrare il maggior incremento in termini di infortuni, tra i club di fascia top.

Nella seconda stagione analizzata, il Real Madrid e l'Atletico Madrid sono gli unici due club che hanno più che raddoppiato il numero di giorni di infortunio. Anche il Barcellona registra un +91% nella seconda stagione.

In generale, il campionato spagnolo è il campionato in cui si è registrato il maggior incremento di infortuni tra le due stagioni analizzate ed il maggior numero di infortuni in assoluto.

DATI



GRUPPO DI LAVORO



Ing. Marco Piccinni
Collaboratore Area Professionisti AIC



Avv. Fabio G. Poli
Direttore Organizzativo AIC



